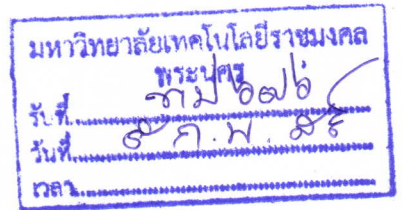


# ด่วนที่สุด

ที่ กค ๐๔๓๒.๔/ว ๕๑



กรมบัญชีกลาง  
ถนนพระราม ๖ กทม. ๑๐๕๐๐

๑๕ มกราคม ๒๕๕๙

เรื่อง ขอความร่วมมือประชาสัมพันธ์การตรวจสอบข้อมูลการเบิกจ่ายเงินบำนาญด้วยตนเอง

เรียน อธิการบดีมหาวิทยาลัยเทคโนโลยีราชมงคลพระนคร

สิ่งที่ส่งมาด้วย คู่มือการลงทะเบียนขอรับบำนาญ เพื่อเข้าระบบบำนาญ (Pensions' Electronic Filing)

ด้วยกรมบัญชีกลางได้พัฒนาระบบการยื่นขอรับบำนาญด้วยตนเองทางอิเล็กทรอนิกส์ (Pensions' Electronic Filing) ผ่านระบบบำนาญ โดยให้บริการแก่ข้าราชการและลูกจ้างประจำที่พ้นจากราชการและมีสิทธิได้รับบำนาญ สามารถยื่นขอรับบำนาญด้วยตนเอง และติดตามตรวจสอบการดำเนินงานของทางราชการได้ทุกขั้นตอน ตั้งแต่เริ่มยื่นคำขอจนถึงขั้นตอนการรับเงิน แม้ภายหลังจะมีสถานะเป็นผู้รับบำนาญแล้ว ก็สามารถตรวจสอบและดูข้อมูลประวัติการจ่ายเงิน ทั้งรายเดือนและรายปี หรือพิมพ์หนังสือรับรองภาษีหัก ณ ที่จ่าย ของตนเอง ผ่านระบบบำนาญของกรมบัญชีกลาง

กรมบัญชีกลาง พิจารณาแล้ว ขอเรียนว่า เพื่อให้ผู้รับบำนาญทุกท่านได้รับบริการจากทางราชการ (กรมบัญชีกลาง) อย่างทั่วถึง จึงขอความร่วมมือประชาสัมพันธ์ให้ผู้รับบำนาญในสังกัดของท่านทราบว่า สามารถใช้บริการตรวจสอบและดูข้อมูลประวัติการเบิกจ่ายเงินบำนาญ ทั้งรายเดือนและรายปี หรือพิมพ์หนังสือรับรองภาษีหัก ณ ที่จ่าย ของตนเอง ผ่านระบบบำนาญของกรมบัญชีกลาง โดยลงทะเบียนเพื่อขอรับรหัสผ่าน ได้ที่ [www.cgd.go.th](http://www.cgd.go.th) > ระบบบำนาญ/บำนาญคำประกัน > ระบบการยื่นขอรับบำนาญด้วยตนเองทางอิเล็กทรอนิกส์

ทั้งนี้ ผู้รับบำนาญสามารถลงทะเบียนเข้าใช้งานในระบบฯ ตามสิ่งที่ส่งมาด้วย ได้ตั้งแต่วันที่ ๑๑ มกราคม ๒๕๕๙ เป็นต้นไป

จึงเรียนมาเพื่อโปรดทราบและประชาสัมพันธ์ให้ผู้รับบำนาญในสังกัดทราบด้วย

ขอแสดงความนับถือ

(นางสาวอรนุช วนุลสิทธิ์)

รองอธิบดี รักษาการในตำแหน่ง

ที่ปรึกษาด้านพัฒนาระบบการเงินการคลัง ปฏิบัติราชการแทน

อธิบดีกรมบัญชีกลาง

กองบริหารการเบิกจ่ายเงินเดือน ค่าจ้าง บำนาญบำนาญ

ส่วนบริหารการจ่ายเงิน ๒

โทร ๐ ๒๑๒๗ ๗๐๐๐ ต่อ ๔๒๔๘ ๔๒๕๐ ๔๒๕๕

โทรสาร ๐ ๒๑๒๗ ๗๑๓๓

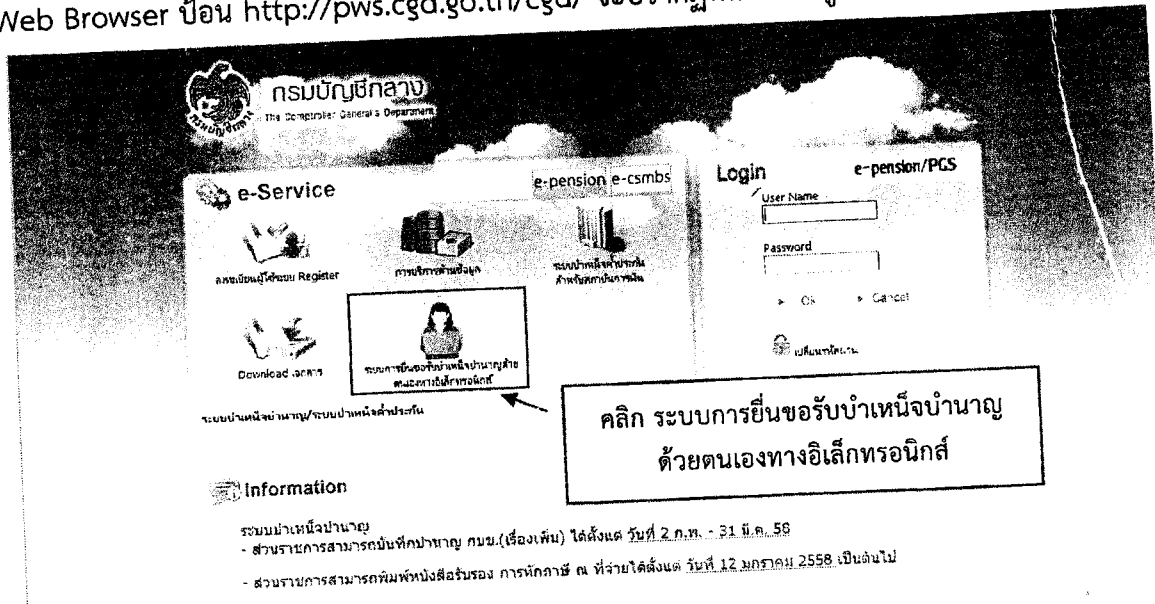


# คู่มือการลงทะเบียนเพื่อขอรหัสผ่าน เพื่อเข้าระบบบำเหน็จบำนาญ (Pensions' Electronic Filing)

## ขั้นตอนที่ ๑

เข้าสู่เว็บไซต์ [www.cgd.go.th](http://www.cgd.go.th) > ระบบบำเหน็จบำนาญ/บำเหน็จค่าประกัน เพื่อเข้าสู่หน้าจอ “การยื่นขอรับบำเหน็จบำนาญด้วยตนเองทางอิเล็กทรอนิกส์”

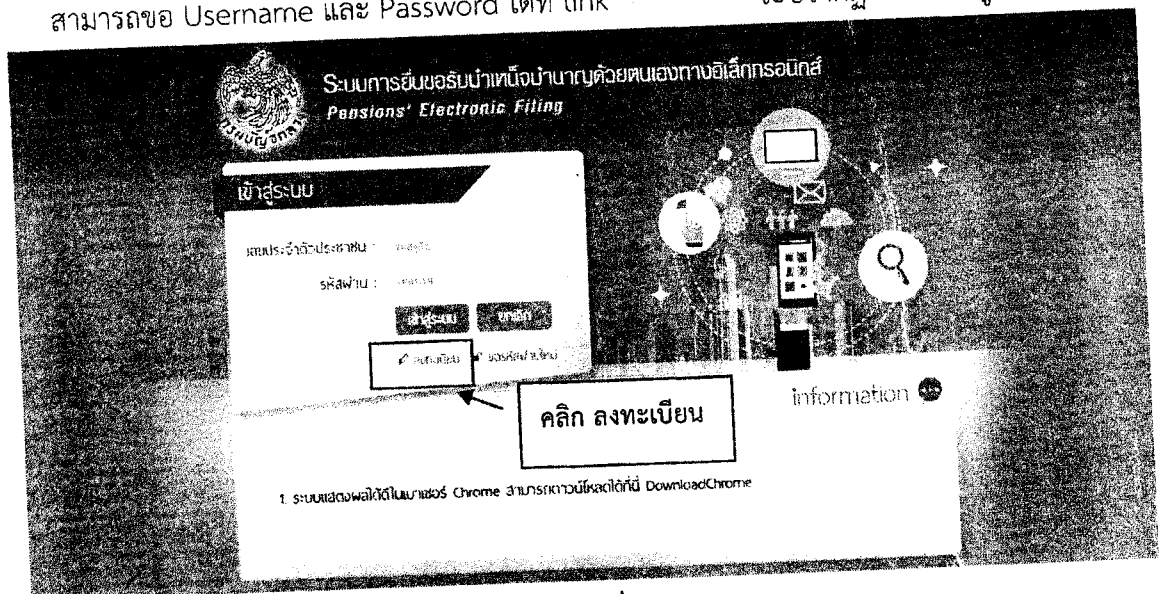
คลิกที่ เมนู บำเหน็จบำนาญ/บำเหน็จค่าประกัน เมื่อเข้าไปในระบบแล้ว จะปรากฏหน้าจอตั้งรูป หรือ จะเข้าสู่ระบบการยื่นขอรับบำเหน็จบำนาญด้วยตนเองทางอิเล็กทรอนิกส์ ด้วยการเปิดโปรแกรม Web Browser ป้อน <http://pws.cgd.go.th/cgd/> จะปรากฏหน้าจอตั้งรูป



- คลิก ระบบการยื่นขอรับบำเหน็จบำนาญด้วยตนเองทางอิเล็กทรอนิกส์ จะปรากฏหน้าจอตั้งรูป

## ขั้นตอนที่ ๒ การลงทะเบียนเพื่อขอ Username และ Password เพื่อใช้งาน

สามารถขอ Username และ Password ได้ที่ link [ลงทะเบียน](#) จะปรากฏหน้าจอตั้งรูป



รูปที่ ๒.๑



ขอรับรหัสผ่าน

เลขประจำตัวประชาชน \*

ชื่อ-นามสกุล \*  (ไม่ต้องใส่คำนำหน้าชื่อ)

วันเดือนปีเกิด \*

เลขที่บัญชีเงินฝากธนาคาร \*  (เลขที่บัญชีธนาคารในส่วนเงินเดือนปัจจุบัน)  
(ใส่ติดกันในช่องวันพรรค หรือ ชีต)

หมายเลขโทรศัพท์มือถือ \*

e-mail \*  (ยกเว้น e-mail Hotmail และ e-mail ที่ส่วนราชการออกให้)


ตกลง ยกเลิก กลับ

© CGD System Limited 2015

### รูปที่ ๒.๒


บันทึกรายละเอียดข้อมูลต่างๆ เพื่อขอ Username และ Password ในรูปที่ ๒.๒ ดังนี้

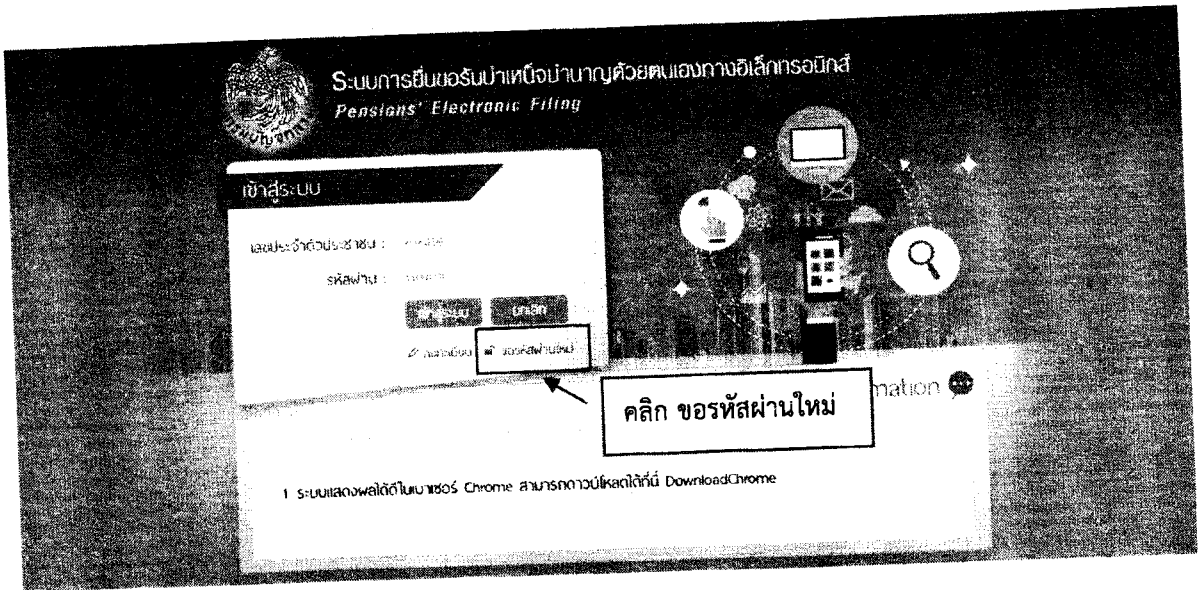
- เลขประจำตัวประชาชน
- ชื่อ-นามสกุล (ไม่ต้องใส่คำนำหน้าชื่อ)
- วันเดือนปีเกิด
- เลขที่บัญชีเงินฝากธนาคาร (เลขที่บัญชีเงินฝากธนาคารที่ได้รับเงินบำนาญปัจจุบัน ใส่ติดกันไม่ต้องเว้นวรรค หรือ ชีต)
- หมายเลขโทรศัพท์มือถือ
- E-mail (ยกเว้น e-mail Hotmail และ e-mail ที่ส่วนราชการออกให้)

กตปุม  ระบบจะทำการตรวจสอบข้อมูลจากระบบบำเหน็จบำนาญและระบบทะเบียนประวัติ ถ้าไม่พบข้อมูลหรือข้อมูลไม่ตรงกัน จะแสดงข้อความว่า “ไม่พบข้อมูล/ข้อมูลถูกต้อง” ถ้าพบและข้อมูลตรงกัน ระบบจะสร้าง Username และ Password โดยแสดง Password ที่หน้าจอ และดำเนินการส่ง Password ไปใน e-mail ที่ระบุ ถ้าไม่พบข้อมูลให้ติดต่อกรมบัญชีกลาง กองบริหารการจ่ายเงินเดือน ค่าจ้าง บำเหน็จบำนาญ


หมายเหตุ ระบบจะแสดงผลดี ควรเข้าเว็บไซต์กรมบัญชีกลาง [www.cgd.go.th](http://www.cgd.go.th) ผ่านเว็บเบราว์เซอร์ Chrome และสามารถปฏิบัติงานได้ด้วยระบบคอมพิวเตอร์ และ Smart Phone

ขั้นตอนที่ ๓ ขอ Password ใหม่กรณีจำไม่ได้

ผู้ที่ยื่นขอรับบำเหน็จบำนาญ สามารถขอ Password ใหม่ ได้ที่ link  จะปรากฏหน้าจอดังรูป



รูปที่ ๓.๑



ขอรหัสผ่านใหม่

เลขบัตรประจำตัวประชาชน \* : \_\_\_\_\_ (ไม่ต้องใส่ตัวทศนิยม)

ชื่อ - นามสกุล \* : \_\_\_\_\_

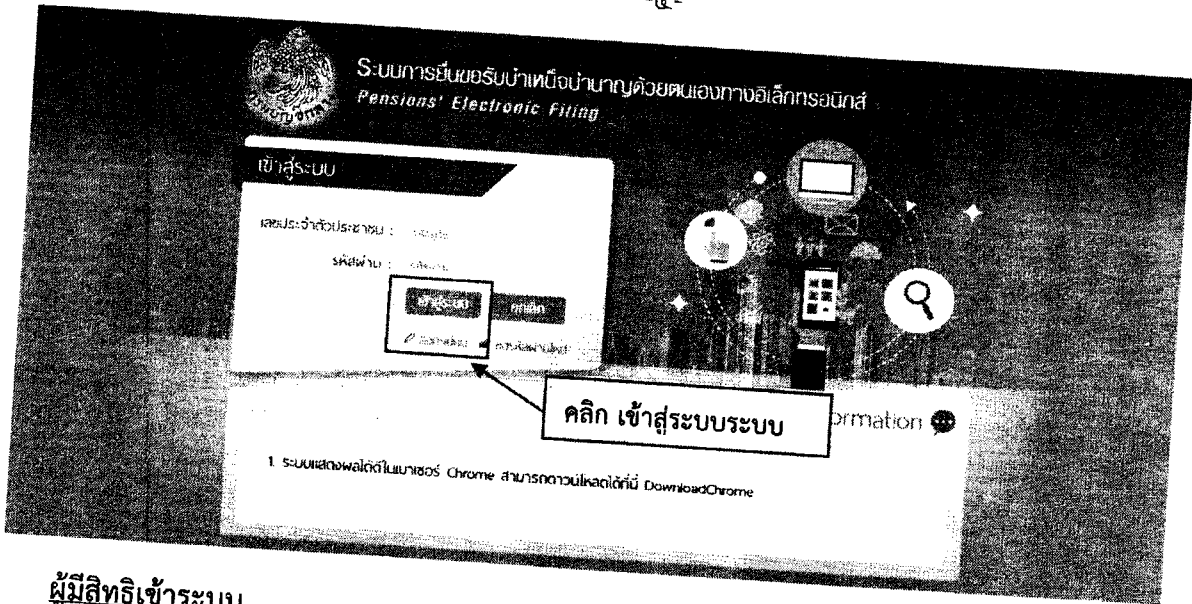
วันเดือนปีเกิด \* : \_\_\_\_\_

เลขที่บัญชีธนาคาร \* : \_\_\_\_\_ (เลขที่มีอยู่ธนาคารที่ได้รับเงินเดือนปัจจุบัน) (ใส่ได้ทั้งใบต่อเงินฝาก หรือ บัตร)

แสดง  ยกเลิก


รูปที่ ๓.๒

บันทึกรายละเอียดข้อมูลต่างๆ เพื่อขอรหัสผ่านใหม่ในรูปที่ ๓.๒ บันทึกรายละเอียดข้อมูลต่างๆ เพื่อขอ Username และ Password เช่นเดียวกับ ในรูปที่ ๒.๒



### ผู้มีสิทธิเข้าระบบ

คือ ผู้รับบำเหน็จบำนาญ ที่มี Username และ Password ระบบการยื่นขอรับบำเหน็จบำนาญด้วยตนเองทางอิเล็กทรอนิกส์ (Pensions' Electronic Filing) จากนั้น **คลิกปุ่ม เข้าสู่ระบบ** จะปรากฏหน้าจอตั้งรูป



**ข้อมูลผู้ยื่นขอรับบำเหน็จบำนาญ**

เลขบัตรประชาชน : 3203000000181      วันเดือนเกิด : 17/06/2498  
 ชื่อ - นามสกุล : นายสมชาย เต็มเทม      เพศ : ชาย

**ยื่นขอรับบำเหน็จบำนาญด้วยตนเอง**

**สอบถามข้อมูลการขอรับบำเหน็จบำนาญ**

**พิมพ์เอกสาร**

- >> พิมพ์แบบ 5300 / 5313 อีเล็กทรอนิกส์
- >> พิมพ์แบบ ดรจ.3 อีเล็กทรอนิกส์
- >> พิมพ์หนังสือส่งจ่าย
- >> พิมพ์รายงานการเบิกจ่าย
- >> พิมพ์หนังสือรับรองการหักภาษี ณ ที่จ่าย

สามารถคลิกเพื่อใช้งานต่างๆ ดังนี้

๑. สอบถามข้อมูลการขอรับบำเหน็จบำนาญ
๒. พิมพ์เอกสารต่างๆ
  - พิมพ์รายงานการเบิกจ่าย รายเดือน / รายปี
  - พิมพ์หนังสือรับรองการหักภาษี ณ ที่จ่าย