



ที่ กค ๐๔๐๙.๒/จ.๓๕๑

กรมบัญชีกลาง

ถนนพระราม ๖ กทม. ๑๐๔๐๐

๒๑ กันยายน ๒๕๕๖

เรื่อง คู่มือรายงานเงินรายได้แผ่นดินในระบบสารสนเทศเพื่อการบริหาร (MIS)

เรียน ปลัดกระทรวง อธิบดี เลขาธิการ ผู้อำนวยการ ผู้บัญชาการ ผู้ว่าการธนาคารแห่งประเทศไทย

สิ่งที่ส่งมาด้วย คู่มือรายงานเงินรายได้แผ่นดินในระบบสารสนเทศเพื่อการบริหาร (MIS)

(สามารถดาวน์โหลดไฟล์คู่มือได้จากเว็บไซต์ <http://gfmisreport.mygfmis.com>)

ด้วยกรมบัญชีกลางได้ออกแบบและพัฒนารายงานรายได้แผ่นดินในระบบสารสนเทศเพื่อการบริหาร (MIS) ในระบบ GFMIS ให้สอดคล้องกับระบบปฏิบัติการ R/3 เพื่ออำนวยความสะดวกแก่เจ้าหน้าที่ของหน่วยงานภาครัฐที่มีสิทธิใช้งานในระบบสารสนเทศเพื่อการบริหาร (MIS) ให้สามารถเรียกรายงานดังกล่าวจากระบบ MIS โดยได้จัดทำคู่มือรายงานเงินรายได้แผ่นดินในระบบ GFMIS ในส่วนของข้อมูล MIS รายละเอียดปรากฏตามสิ่งที่ส่งมาด้วย

จึงเรียนมาเพื่อโปรดทราบ และแจ้งเจ้าหน้าที่ที่เกี่ยวข้องดำเนินการต่อไป

ขอแสดงความนับถือ

(นางจันทา ตังษ์ศรีวรินทร์)

รองอธิบดี ปฏิบัติราชการแทน

อธิบดีกรมบัญชีกลาง

สำนักกำกับและพัฒนาระบบการบริหารการเงินการคลังภาครัฐแบบอิเล็กทรอนิกส์

กลุ่มงานวิเคราะห์ข้อมูลและรายงาน

โทรศัพท์ ๐ ๒๑๒๗ ๗๐๐๐ ต่อ ๔๒๕๑ - ๒

โทรสาร ๐ ๒๑๒๗ ๗๓๐๗



กรมบัญชีกลาง

The Comptroller General's Department

# คู่มือรายงานเงินรายได้แผ่นดิน ในระบบสารสนเทศ เพื่อการบริหาร (MIS)



---

สำนักกำกับและพัฒนาระบบการบริหารการเงินการคลังภาครัฐแบบอิเล็กทรอนิกส์

กลุ่มงานวิเคราะห์ข้อมูลและรายงาน

## สารบัญ

	หน้า
<b>บทที่ 1 บทนำ</b> .....	1
ความเป็นมา .....	1
วัตถุประสงค์ .....	1
ขอบเขตและข้อจำกัด .....	1
ประโยชน์ที่คาดว่าจะได้รับ .....	2
<b>บทที่ 2 ภาพรวมของรายงานเงินรายได้แผ่นดินในระบบ GFMS ในส่วนของข้อมูล MIS</b>	3
<b>บทที่ 3 โครงสร้างรหัสที่เกี่ยวข้อง</b> .....	4
รหัสรายได้ .....	4
รหัสแหล่งของเงิน .....	4
รหัสบัญชีแยกประเภท .....	5
<b>บทที่ 4 การเรียกรายงาน</b> .....	7
ผลการจัดเก็บรายได้แผ่นดิน จำแนกตามมุมมองต่างๆ .....	9
ผลการจัดเก็บรายได้แผ่นดิน จำแนกตามประเภทรายได้ .....	10
ผลการจัดเก็บรายได้แผ่นดิน จำแนกตามหน่วยจัดเก็บ .....	10
ผลการจัดเก็บรายได้แผ่นดิน จำแนกตามพื้นที่จังหวัด .....	11
ผลการนำส่ง และถอนคืนรายได้แผ่นดิน จำแนกตามประเภทรายได้ .....	12
ผลการนำส่ง และถอนคืนรายได้แผ่นดิน จำแนกตามหน่วยจัดเก็บ .....	13
ผลการนำส่ง และถอนคืนรายได้แผ่นดิน จำแนกตามพื้นที่จังหวัด .....	14
การจัดรูปแบบรายงานผลการจัดเก็บ นำส่ง และถอนคืนรายได้รายได้แผ่นดิน ...	15

## บทที่ 1

### บทนำ

#### 1. ความเป็นมา

ปีงบประมาณ พ.ศ. 2551 กรมบัญชีกลางได้พัฒนาระบบ GFMS (ส่วนขยาย) ในส่วนของระบบรับและนำเงินส่งคลังได้พัฒนาระบบปฏิบัติการ R/3 ให้สามารถบันทึกข้อมูลประเภทของเงินที่นำส่งพร้อมกับการส่งเงินที่ธนาคารกรุงไทย จำกัด (มหาชน) โดยปรับกระบวนการปฏิบัติงาน แบบเอกสารต่างๆ ที่ใช้ในการปฏิบัติงานในระบบ R/3 ขณะที่รายงานเงินรายได้ในระบบสารสนเทศเพื่อการบริหาร (Management Information System : MIS) ยังไม่ได้ปรับเปลี่ยนให้สอดคล้องกับข้อมูลรายได้ในระบบ R/3 เพื่อให้ข้อมูลรายได้ในระบบ MIS สอดคล้องกับระบบ R/3 จึงได้จัดทำโครงการออกแบบและพัฒนารายงานรายได้ขึ้น โดยตั้งคณะทำงานกำหนดแนวทางในการพัฒนารายงานรายได้ในระบบสารสนเทศเพื่อการบริหาร (MIS) ในระบบ GFMS จากหน่วยงานภายในกรมบัญชีกลางที่ใช้ข้อมูลรายได้ มาร่วมกันออกแบบรายงานให้สอดคล้องกับความต้องการใช้งานจริง บนพื้นฐานข้อมูลที่มีอยู่ในระบบ R/3 หลังจากทีออกแบบและพัฒนารายงานในระบบ MIS แล้ว ได้สุ่มตรวจสอบข้อมูลร่วมกับสำนักงานเศรษฐกิจการคลัง ระยะเวลาหนึ่ง จนระบบ MIS พร้อมใช้งานตามที่คณะทำงานฯ ได้ตั้งเป้าหมายไว้ เพื่ออำนวยความสะดวกแก่ผู้ใช้งานรายงานรายได้ในระบบ MIS จึงได้จัดทำ “คู่มือรายงานเงินรายได้แผ่นดินในระบบ GFMS ในส่วนของข้อมูล MIS” ขึ้น

#### 2. วัตถุประสงค์

- 2.1 เพื่อให้หน่วยงานภาครัฐที่ได้สิทธิในการใช้งานในระบบ MIS มีคู่มือใช้ในการปฏิบัติงาน
- 2.2 เพื่อเสริมสร้างความรู้ความเข้าใจให้ผู้ปฏิบัติงานและผู้ที่เกี่ยวข้อง เข้าใจถึงที่มาและความหมายของข้อมูลที่ปรากฏในรายงาน และสามารถนำข้อมูลที่ได้อไปใช้ประโยชน์ตามวัตถุประสงค์ที่ต้องการ

#### 3. ขอบเขตและข้อจำกัด

3.1 ข้อมูลรายงานผลการจัดเก็บ นำส่งและถอนคืนรายได้แผ่นดินในระบบ MIS จะมีเฉพาะรายงานปีงบประมาณ พ.ศ. 2552 เป็นต้นไปเท่านั้น เนื่องจากการปรับสูตรรองรับรายงานจากระบบ R/3 ส่วนขยาย

3.2 รายงานรายได้ในระบบ MIS ประมวลผลเป็นรายสัปดาห์ จึงไม่อาจนำไปเปรียบเทียบกับรายงานในระบบ R/3 ซึ่ง Online Real time ได้

3.3 ข้อความในคู่มือบางข้อความอาจใช้ทับศัพท์ เนื่องจากใช้งานในระบบอิเล็กทรอนิกส์

#### 4. ประโยชน์ที่คาดว่าจะได้รับ

- 4.1 ผู้ปฏิบัติงานและผู้ที่เกี่ยวข้องสามารถเรียกรายงานรายได้ใน MIS
- 4.2 ผู้ปฏิบัติงานมีความรู้ ความเข้าใจเกี่ยวกับข้อมูลในรายงาน ตลอดจนสามารถนำข้อมูลไปใช้ประกอบการทำงานตามภารกิจ
- 4.3 ผู้บริหารของหน่วยงานสามารถใช้ข้อมูลรายได้เพื่อการบริหารงานของหน่วยงาน

## บทที่ 2

### ภาพรวมของรายงานเงินรายได้แผ่นดินในระบบสารสนเทศเพื่อการบริหาร (MIS)

ข้อมูลรายงานรายได้ในระบบ MIS นั้น นำเข้าข้อมูลจากระบบ R/3 ที่ได้รวบรวมตั้งแต่วันจันทร์ถึงศุกร์ โดยระบบจะสรุปข้อมูลทุกวันศุกร์ของทุกสัปดาห์ ดังนั้น ข้อมูลที่ได้ปรากฏจึงเป็นข้อมูลรายสัปดาห์ และเนื่องจากระบบ MIS ดึงข้อมูลการบันทึกมาจากระบบ R/3 หากหน่วยงานบันทึกข้อมูลผิดพลาด สามารถปรับปรุงรายการการจัดเก็บ นำส่ง และถอนคืนรายได้ของตนในระบบ R/3 จนกว่าจะปิดงวดบัญชี (ตามหนังสือกรมบัญชีกลาง ด่วนที่สุด ที่ กค 0423.3/ว 60 ลงวันที่ 14 กุมภาพันธ์ 2556 เรื่องการปิดงวดและปรับปรุงบัญชีในระบบ GFMS จะปิดงวดบัญชีทุกเดือนภายในวันสิ้นเดือนถัดไป และปิดงวดบัญชีเดือนกันยายน ภายในวันสิ้นเดือนพฤศจิกายน) ซึ่งผลของการปรับปรุงจะทำให้ข้อมูลในระบบ MIS เปลี่ยนแปลงไปด้วย

รายงานผลการจัดเก็บ นำส่ง และถอนคืนรายได้ จำแนกตามความต้องการของผู้ใช้งานซึ่งเป็นผู้ใช้งานหลัก ซึ่งระบบจะ Default รูปแบบรายงานตามความต้องการของผู้ใช้งาน ในการนำข้อมูลไปใช้อาจต้องปรับเปลี่ยนรูปแบบให้เหมาะสมกับการใช้งาน ทั้งนี้ระบบจะมีแถบเครื่องมือ Navigation Block ที่ใช้สำหรับจัดรูปแบบรายงานเพิ่มเติม

รายงานผลการจัดเก็บรายได้ จำแนกตามมุมมองต่างๆ จำแนกตามหน่วยจัดเก็บ และจำแนกตามพื้นที่จังหวัด มีช่อง “รหัสบัญชี” บน Navigation Block คือ รหัสบัญชีแยกประเภท 10 หลัก ทั่วไปตามผังบัญชีมาตรฐานของกรมบัญชีกลาง (Version 2551) ซึ่งทำให้สะดวกต่อการหาความสัมพันธ์ระหว่างรหัสรายได้ รหัสแหล่งของเงิน และรหัสบัญชีแยกประเภท

ในส่วนของการรายงานผลการจัดเก็บรายได้ จำแนกตามประเภทรายได้ มีช่องประมาณการรายได้ (รายปี) ซึ่งได้รับข้อมูลจากสำนักงานเศรษฐกิจการคลัง เป็นข้อมูลย้อนหลังเข้าระบบ ดังนั้น จึงทำให้รายงานผลการจัดเก็บรายได้ ณ เดือนปัจจุบันไม่มีข้อมูลดังกล่าว ทำให้ไม่มีข้อมูลในช่องประมาณการรายได้ (รายปี) รายได้จัดเก็บสูง (ต่ำ) กว่าประมาณการ และร้อยละสูง (ต่ำ) กว่าประมาณการ

การพิจารณาข้อมูลในระดับรหัสรายได้ในระบบ MIS มีความแตกต่างจากข้อมูลของกรมจัดเก็บรายได้หรือสำนักงานเศรษฐกิจการคลัง เนื่องจากรูปแบบของการจัดหมวดหมู่ของข้อมูลมีความต่างกัน อีกทั้งรูปแบบของการหักรายการจัดสรรจากรหัสรายได้ กล่าวคือ กรมจัดเก็บรายได้จะหักรายการจัดสรรรายได้่ออกตามรหัสรายได้นั้นโดยตรง แต่ในส่วนในระบบ MIS จะแสดงการจัดสรรรายได้ในภาพรวม โดยหักรายการจัดสรรรายได้่ออกจากรหัสรายได้รหัสใดรหัสหนึ่ง เช่น กรมสรรพากร จะหักรายการจัดสรรรายได้ของกรมที่รหัสรายได้ 517 ภาษีอื่น เป็นต้น

#### การใช้งานจากรายงานเงินรายได้แผ่นดินในระบบ GFMS

1. รายงานการจัดเก็บ นำส่ง และถอนคืนรายได้ แม้จะจำแนกตามมุมมองต่างๆ หลายมุมมอง ตามความต้องการของผู้ใช้งาน แต่ยอดรวมข้อมูลของแต่ละรหัสรายได้ต้องเท่ากัน ซึ่งผู้นำข้อมูลไปใช้งานสามารถตรวจสอบความถูกต้องดังกล่าวในเบื้องต้นได้

2. การนำข้อมูลรายได้จากระบบ MIS ไปใช้วิเคราะห์และต่อยอดเพื่อการใดๆ ควรเรียก รายงานหลังจากปิดงวดและปรับปรุงบัญชีแล้ว เพื่อให้ได้ข้อมูลที่ค่อนข้างคงที่ แต่ทั้งนี้ ข้อมูลอาจมีการเปลี่ยนแปลง จึงควรระบุวันที่ที่เรียกรายงานไว้ในรายงานด้วย



## บทที่ 3

### โครงสร้างรหัสที่เกี่ยวข้อง

รหัสที่เกี่ยวข้องกับรายงานรายได้แผ่นดิน ที่ผู้ใช้งานควรทำความเข้าใจ เพื่อให้สามารถวิเคราะห์ข้อมูลได้สะดวกและเป็นประโยชน์มากขึ้น มีดังนี้

1. รหัสรายได้
2. รหัสแหล่งของเงิน
3. รหัสบัญชีแยกประเภท

#### 1. รหัสรายได้

รหัสรายได้ คือ รหัสที่แสดงประเภทของรายได้ ทั้งรายได้ที่เป็นภาษีอากรและไม่ใช่ภาษีอากร ประกอบด้วยตัวเลข 3 หลัก

ตัวอย่างเช่น	001	คือ ภาษีเงินได้บุคคลธรรมดา
	101	คือ ภาษีการค้า
	320	คือ ค่าธรรมเนียมการนำทองคำเข้า
	830	คือ รายได้เบ็ดเตล็ดอื่น

#### 2. รหัสแหล่งของเงิน

รหัสแหล่งของเงิน คือ รหัสที่ใช้กำหนดแหล่งที่มาของเงินที่ใช้ในการปฏิบัติงานของหน่วยงานภาครัฐ ประกอบด้วยตัวเลข 7 หลัก ดังนี้

YYABCCC

YY คือ 2 หลักท้ายของปีงบประมาณ

A คือ ประเภทของเงิน แบ่งเป็น 3 ประเภท ดังนี้

- 1 – เงินในงบประมาณ
- 2 – เงินนอกงบประมาณฝากคลัง
- 3 – เงินนอกงบประมาณไม่ได้ฝากคลัง

B คือ ประเภทของงบรายจ่าย

- 0 – งบกลาง
- 1 – งบส่วนราชการ
- 2 – รายได้แผ่นดิน

CCC คือ หมวดรายได้แผ่นดิน

- 100 – รายได้ภาษีอากร
- 200 – รายได้จากการขายสิ่งของและบริการ

300 – รายได้จากรัฐพาณิชย์

400 – รายได้อื่นๆ

#### ตัวอย่างเช่น

5619100 คือ รายได้แผ่นดินจากภาษีอากร ปีงบประมาณ พ.ศ. 2556

5619200 คือ รายได้แผ่นดินจากการขายสิ่งของและบริการ ปีงบประมาณ พ.ศ. 2556

5619300 คือ รายได้แผ่นดินจากรัฐพาณิชย์ ปีงบประมาณ พ.ศ. 2556

5619400 คือ รายได้อื่นๆ ปีงบประมาณ พ.ศ. 2556

### 3. รหัสบัญชีแยกประเภท

รหัสบัญชีแยกประเภท คือ รหัสแยกประเภทการจัดกลุ่มบัญชี โดยแสดงการจัดกลุ่มบัญชี ตั้งแต่กลุ่มบัญชีสินทรัพย์ หนี้สิน ทุน รายได้ และค่าใช้จ่าย ตามองค์ประกอบในงบการเงิน ลงไปจนถึงกลุ่มบัญชีย่อย ตามผังบัญชีมาตรฐานสำหรับหน่วยงานภาครัฐ (Version 2551) ที่กรมบัญชีกลางประกาศใช้

#### ตัวอย่างเช่น

4101010101 คือ บัญชีรายได้ภาษีเงินได้บุคคลธรรมดา

4102010101 คือ บัญชีรายได้ภาษีมูลค่าเพิ่ม

4102020101 คือ บัญชีกรายได้ภาษีสรรพสามิตจากการนำเข้า

4201020199 คือ บัญชีรายได้ค่าปรับอื่น

ทั้งนี้ รหัสรายได้ รหัสแหล่งของเงิน และรหัสบัญชีแยกประเภท ต่างมีความสัมพันธ์ซึ่งกันและกัน โดยสามารถหาความสัมพันธ์ของรหัสทั้ง 3 ประเภท ได้จากตารางเปรียบเทียบรหัสบัญชีแยกประเภท รหัสรายได้ และรหัสแหล่งของเงิน ตามหนังสือกรมบัญชีกลาง ด่วนที่สุด ที่ กค 0409.2/ว 74 ลงวันที่ 26 กุมภาพันธ์ 2551 หรือในระบบ R/3 (Terminal) คำสั่งงาน ZRP\_T01 (ตารางความสัมพันธ์ของรหัสรายได้ และรหัสแหล่งของเงิน) และ ZRP\_T02 (ตารางความสัมพันธ์ของรหัสบัญชีแยกประเภท และรหัสรายได้) ดังตัวอย่าง

**ตัวอย่าง** ต้องการทราบรหัสรายได้ที่สัมพันธ์กับรหัสบัญชีแยกประเภท “4102010101” บัญชีรายได้ภาษีมูลค่าเพิ่ม

ให้ค้นหารหัสบัญชีแยกประเภท “4102010101” โดยใช้คำสั่งงาน ZRP\_T02 ซึ่งจะพบว่าสัมพันธ์กับรหัสรายได้ “102” ดังรูปที่ 3.1 จากนั้นให้นำรหัสรายได้ “102” ไปเรียกดูรหัสแหล่งของเงินที่สัมพันธ์กัน จากตารางความสัมพันธ์ของรหัสรายได้ และรหัสแหล่งของเงิน ด้วยคำสั่งงาน ZRP\_T01 ดังรูปที่ 3.2



รายงานเงินรายได้แผ่นดินในระบบสารสนเทศเพื่อการบริหาร (MIS)

ตาราง Validation สำหรับรหัสรายได้

รหัสรายได้	ลำดับที่	ตั้งแต่ GL	ถึง GL	เปลี่ยนแปลงโดย	แก้ไขเมื่อ
001	01	4101010101	4101010101	GFPRJ3	29.02.2008
001	02	4101010102	4101010102	GFPRJ3	29.02.2008
001	03	4101010103	4101010103	GFPRJ3	29.02.2008
002	01	4101010105	4101010105	GFPRJ3	29.02.2008
002	02	4101010106	4101010106	GFPRJ3	29.02.2008
003	01	4101010107	4101010107	GFPRJ3	29.02.2008
003	02	4101010108	4101010108	GFPRJ3	29.02.2008
004	01	4101010109	4101010109	GFPRJ3	29.02.2008
060	01	4101010110	4101010110	GFPRJ3	29.02.2008
070	01	4101010111	4101010111	GFPRJ3	29.02.2008
080	01	4101010198	4101010198	GFPRJ3	29.02.2008
080	02	4101010199	4101010199	GFPRJ3	29.02.2008
101	01	4102010199	4102010199	SAPOSS2	04.06.2008
102	01	4102010101	4102010101	GFPRJ3	29.02.2008
102	02	4102010102	4102010102	GFPRJ3	29.02.2008
103	01	4102010104	4102010104	GFPRJ3	29.02.2008
103	02	4102010105	4102010105	GFPRJ3	29.02.2008
104	01	4102010106	4102010106	GFPRJ3	29.02.2008
105	01	4102010198	4102010198	GFPRJ3	29.02.2008
105	02	4102010199	4102010199	GFPRJ3	29.02.2008
201	01	4102020102	4102020102	GFPRJ3	29.02.2008
202	01	4102020203	4102020203	GFPRJ3	29.02.2008
202	02	4102020204	4102020204	GFPRJ3	29.02.2008
202	03	4102020299	4102020299	GFPRJ3	29.02.2008
202	04	4102020205	4102020205	GFPRJ7	08.05.2008
203	01	4102020103	4102020103	GFPRJ3	29.02.2008
204	01	4102020104	4102020104	GFPRJ3	29.02.2008
205	01	4102020105	4102020105	GFPRJ3	29.02.2008
207	01	4102020106	4102020106	GFPRJ3	29.02.2008
210	01	4102020107	4102020107	GFPRJ3	29.02.2008
211	01	4102020101	4102020101	GFPRJ3	29.02.2008

รูปที่ 3.1 แสดงผลลัพธ์จากคำสั่งงาน ZRP\_T02

รหัสรายได้	คำอธิบาย	คำอธิบาย (อังกฤษ)	แหล่งของเงิน	เปลี่ยนแปลงโดย	แก้ไขเมื่อ
001	ภาษีเงินได้บุคคลธรรมดา	ภาษีเงินได้บุคคลธรรมดา	XX19100	GFPRJ7	06
002	ภาษีเงินได้นิติบุคคล	ภาษีเงินได้นิติบุคคล	XX19100	GFPRJ7	06
003	ภาษีเงินได้ปิโตรเลียม	ภาษีเงินได้ปิโตรเลียม	XX19100	GFPRJ7	06
004	ภาษีการเดินทาง	ภาษีการเดินทาง	XX19100	GFPRJ7	06
060	ภาษีทรัพย์สิน	ภาษีทรัพย์สิน	XX19100	GFPRJ7	06
070	ภาษีมรดก	ภาษีมรดก	XX19100	GFPRJ7	06
080	รายได้ภาษีเงินได้อื่น	รายได้ภาษีเงินได้อื่น	XX19100	GFPRJ3	29
101	ภาษีการค้า	ภาษีการค้า	XX19100	GFPRJ7	06
102	ภาษีมูลค่าเพิ่ม	ภาษีมูลค่าเพิ่ม	XX19100	GFPRJ7	06
103	ภาษีธุรกิจเฉพาะ	ภาษีธุรกิจเฉพาะ	XX19100	GFPRJ7	06
104	อากรแสตมป์	อากรแสตมป์	XX19100	GFPRJ7	06
105	ภาษีการขายทั่วไปอื่นจ่ายคืน	รายได้ภาษีการขายทั่วไปอื่นจ่ายคืน	XX19100	GFPRJ3	29
112	รายได้เงินกองทุน สสส	รายได้เงินกองทุน สสส	XX31000	GFPRJ7	06
201	ภาษีรถจักรยานยนต์	ภาษีรถจักรยานยนต์	XX19100	GFPRJ7	06
202	ภาษีกิจการเฉพาะ	ภาษีกิจการเฉพาะ	XX19100	GFPRJ7	08
203	ภาษีสุราและสแตมปีสุรา	ภาษีสุราและสแตมปีสุรา	XX19100	GFPRJ7	06
204	ภาษีเบียร์	ภาษีเบียร์	XX19100	GFPRJ7	06
205	ภาษีเครื่องดื่มไม่มีแอลกอฮอล์	ภาษีเครื่องดื่มไม่มีแอลกอฮอล์	XX19100	GFPRJ7	06
207	ภาษียาสูบ	ภาษียาสูบ	XX19100	GFPRJ7	06
210	ภาษีม้าและผลิตภัณฑ์จากม้า	ภาษีม้าและผลิตภัณฑ์จากม้า	XX19100	GFPRJ7	06
211	ภาษีสรรพสามิตจากกรมป่าไม้	ภาษีสรรพสามิตจากกรมป่าไม้	XX19100	GFPRJ7	06
212	ภาษีเครื่องไฟฟ้า	ภาษีเครื่องไฟฟ้า	XX19100	GFPRJ7	06
213	ภาษีเครื่องและเครื่องแก้ว	ภาษีเครื่องและเครื่องแก้ว	XX19100	GFPRJ7	06
214	ภาษียกเบ็ด	ภาษียกเบ็ด	XX19100	GFPRJ7	06
215	ภาษีเชื้อ	ภาษีเชื้อ	XX19100	GFPRJ7	06
216	ภาษีผลิตภัณฑ์เครื่องหอม และเครื่องสำอาง	ภาษีผลิตภัณฑ์เครื่องหอม และเครื่องสำอาง	XX19100	GFPRJ7	06
217	ภาษีสถานบริการ	ภาษีสถานบริการ	XX19100	GFPRJ7	06
218	ค่าธรรมเนียมประปาโทรกราฟ	ค่าธรรมเนียมประปาโทรกราฟ	XX19100	GFPRJ7	06
219	ภาษีสรรพสามิต	ภาษีสรรพสามิต	XX19100	GFPRJ7	06
220	ภาษีดินถมและดินถมกรวด	ภาษีดินถมและดินถมกรวด	XX19100	GFPRJ7	06
221	อากรโรงเบียร์	อากรโรงเบียร์	XX19100	GFPRJ7	06

รูปที่ 3.2 แสดงผลลัพธ์จากคำสั่งงาน ZRP\_T01

## บทที่ 4


### การเรียกรายงาน

รายงานผลการจัดเก็บ นำส่งและถอนคืนรายได้แผ่นดิน ประกอบด้วย 2 กิ่งเมนูหลัก คือ

1. ผลการจัดเก็บรายได้แผ่นดิน ประกอบด้วย 4 กิ่งเมนูย่อย คือ
  - 1.1 ผลการจัดเก็บรายได้แผ่นดิน จำแนกตามมุมมองต่างๆ
  - 1.2 ผลการจัดเก็บรายได้แผ่นดิน จำแนกตามประเภทรายได้
  - 1.3 ผลการจัดเก็บรายได้แผ่นดิน จำแนกตามหน่วยจัดเก็บ
  - 1.4 ผลการจัดเก็บรายได้แผ่นดิน จำแนกตามพื้นที่จังหวัด
2. ผลการนำส่ง และถอนคืนรายได้แผ่นดิน ประกอบด้วย 3 กิ่งเมนูย่อย คือ
  - 2.1 ผลการนำส่ง และถอนคืนรายได้แผ่นดิน จำแนกตามประเภทรายได้
  - 2.2 ผลการนำส่ง และถอนคืนรายได้แผ่นดิน จำแนกตามหน่วยจัดเก็บ
  - 2.3 ผลการนำส่ง และถอนคืนรายได้แผ่นดิน จำแนกตามพื้นที่จังหวัด

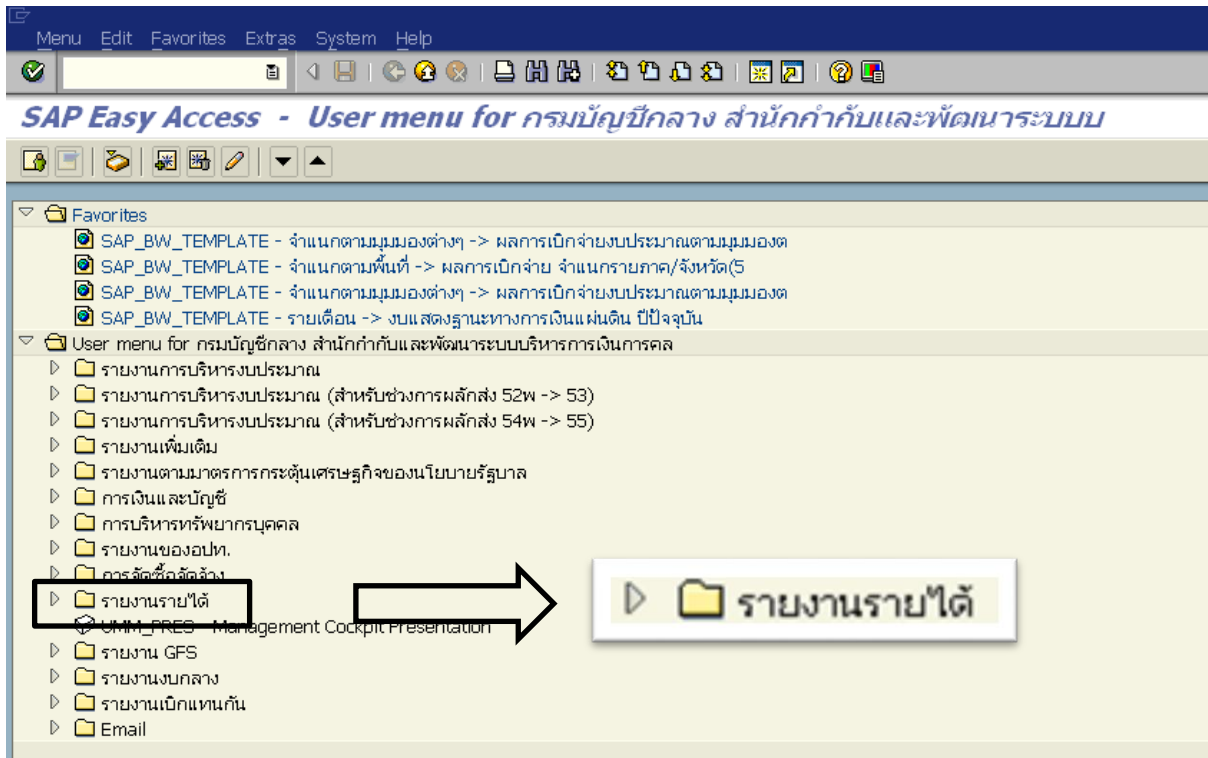
การเข้าดูรายงานข้างต้น ผู้ใช้งานต้องมีบัตร Smart Card และสิทธิการใช้งานระบบ MIS ที่กรมบัญชีกลางกำหนดสิทธิให้ โดยสามารถเรียกผ่านเครื่อง GFMS Terminal ทั้งนี้ผู้ใช้งานสามารถดูข้อมูลได้ตามสิทธิที่ได้รับของแต่ละหน่วยงาน

วิธีการใช้งาน

1. เสียบบัตร Smart Card ในช่อง Smart Card Reader
2. เมื่อระบบอ่านบัตรให้ Double Click เข้าระบบผ่านทาง  จะปรากฏหน้าต่าง

SAP Logon

3. ระบุรหัสผ่าน และ Click เลือกที่ GFMS BW BWP (SMART CARD)
4. จะปรากฏหน้าต่างตามรูปที่ 4.1



รูปที่ 4.1 หน้าต่าง SAP ปรากฏเมนูรายงานต่างๆ ให้เลือก

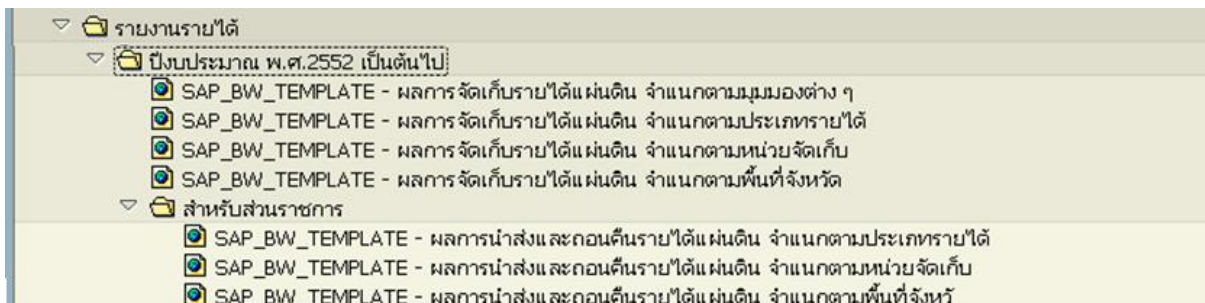
ให้ Click เลือกที่  จะปรากฏเมนูย่อย “ปีงบประมาณ พ.ศ. 2552 เป็นต้นไป”

ตามรูปที่ 4.2



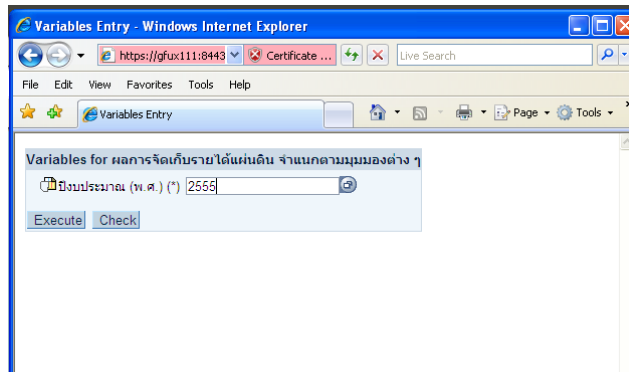
รูปที่ 4.2 เมนูย่อยของรายงานรายได้

ให้ Click เลือกที่ “ปีงบประมาณ พ.ศ. 2552 เป็นต้นไป” จะปรากฏกิ่งเมนูย่อยตามรูปที่ 4.3



รูปที่ 4.3 กิ่งเมนูย่อยรายงานรายได้

ผู้ใช้งานสามารถ Click เลือกกิ่งเมนูที่ต้องการเข้าดูรายงาน ระบบจะเข้าหน้าต่างตามรูป 4.4 เพื่อให้ใส่รายละเอียดของปีงบประมาณ เป็นปีพุทธศักราช แล้วกดปุ่ม **Execute** ระบบจะแสดงข้อมูลรายงานตามที่ต้องการ



รูปที่ 4.4 หน้าต่าง ให้ใส่ข้อมูลปีงบประมาณที่ต้องการ

## 1. ผลการจัดเก็บรายได้แผ่นดิน

### 1.1 ผลการจัดเก็บรายได้แผ่นดิน จำแนกตามมุมมองต่างๆ

ผลการจัดเก็บรายได้แผ่นดิน จำแนกตามมุมมองต่างๆ จะแสดงข้อมูลผลการจัดเก็บรายได้แผ่นดินจำแนกตามกระทรวง กรม โดยระบบจะ Default ตั้งแต่นักนายกรัฐมนตรี เป็นต้นไป รายละเอียดตามรูปที่ 4.5



## ผลการจัดเก็บรายได้แผ่นดิน จำแนกตาม มุมมองต่างๆ

Navigation block:		
กระทรวง		
กรม		
จังหวัด		
เดือนปีงบประมาณ		
ประเภทรายได้		
แหล่งของเงิน		
รหัสบัญชี		

Text elements:		
Last Refreshed	19.11.2012 16:14:03	
Status of Data	19.11.2012 10:35:59	

ผลการจัดเก็บรายได้แผ่นดิน จำแนกตามมุมมองต่างๆ				รายได้จัดเก็บ	รายได้จัดสรร	ค่านิยรายได้
กระทรวง	กรม	ประเภทรายได้		* 1,000,000 THB	* 1,000,000 THB	* 1,000,000 THB
<b>รวมทั้งสิ้น</b>				<b>2,293,604.61</b>	<b>27,185.32</b>	<b>273,878.23</b>
สำนักนายกรัฐมนตรี	<b>รวม</b>			703.51	0.00	0.08
ส่ง ปัตติสถานนายกรัฐมนตรี	<b>รวม</b>			13.26	0.00	0.00
	642	ค่าขายของเบ็ดเตล็ด		0.03	0.00	0.00
	810	ค่าปรนอื่น		0.02	0.00	0.00
	811	เงินเพื่อจ่ายมีเกาส์		0.20	0.00	0.00
	821	ดอกเบี้ยเงินกู้		12.58	0.00	0.00
	830	รายได้เบ็ดเตล็ดอื่น		0.43	0.00	0.00
กรมประชาสัมพันธ์	<b>รวม</b>			137.28	0.00	0.07
	602	ค่าขายที่ดินและอาคาร		0.16	0.00	0.00
	642	ค่าขายของเบ็ดเตล็ด		0.23	0.00	0.00
	649	ค่าขายทรัพย์สินอื่น		0.23	0.00	0.00
	670	ค่าธรรมเนียมเบ็ดเตล็ด		2.44	0.00	0.00
	810	ค่าปรนอื่น		0.20	0.00	0.07
	811	เงินเพื่อจ่ายมีเกาส์		0.48	0.00	0.00
	821	ดอกเบี้ยเงินกู้		0.14	0.00	0.00
	826	ค่าตอบแทนจากการใช้ตัว		3.82	0.00	0.00
	830	รายได้เบ็ดเตล็ดอื่น		129.58	0.00	0.00
ส่ง คณะกรรมการคุ้มครองผู้บริโภค	<b>รวม</b>			2.35	0.00	0.00

รูปที่ 4.5 ผลการจัดเก็บรายได้แผ่นดิน จำแนกตามมุมมองต่างๆ

## 1.2 ผลการจัดเก็บรายได้แผ่นดิน จำแนกตามประเภทรายได้

ผลการจัดเก็บรายได้แผ่นดิน จำแนกตามประเภทรายได้ จะแสดงข้อมูลผลการจัดเก็บรายได้แผ่นดินจำแนกตามรหัสรายได้ ตั้งแต่รหัสรายได้ 001 ภาษีเงินได้บุคคลธรรมดา เป็นต้นไป ในภาพรวมของประเทศทั้งหมด เปรียบเทียบกับคอลัมน์ประมาณการรายได้ (ข้อมูลจากสำนักงานเศรษฐกิจการคลัง) และมีคอลัมน์รายได้จัดเก็บและร้อยละสูงหรือต่ำกว่าประมาณการรายได้ รายละเอียดตามรูปที่ 4.6

**ผลการจัดเก็บรายได้แผ่นดิน จำแนกตามประเภทรายได้**

Navigation block:

กระทรวง		
กรม		
จังหวัด		
เดือน/ปีงบประมาณ		
ประเภทรายได้		
แหล่งของเงิน		

Text elements:

Last Refreshed	19.11.2012 16:16:28
Status of Data	19.11.2012 10:35:59

ผลการจัดเก็บรายได้แผ่นดิน จำแนกตามประเภทรายได้

ประเภทรายได้	ประมาณการรายได้* รายปี * 1,000,000 THB	รายได้จัดเก็บ * 1,000,000 THB	รายได้จัดเก็บสูง(ต่ำ) กว่าประมาณการ * 1,000,000 THB	ร้อยละสูง(ต่ำ) กว่าประมาณการ %
<b>รวมทั้งสิ้น</b>	<b>2,346,973.00</b>	<b>2,293,604.61</b>	<b>-53,368.39</b>	<b>-0.00</b>
001 ภาษีเงินได้บุคคลธรรมดา	254,000.00	266,301.85	12,301.85	0.00
002 ภาษีเงินได้นิติบุคคล	599,800.00	550,758.95	-49,041.05	-0.00
003 ภาษีเงินได้ปิโตรเลียม	94,000.00	96,333.32	2,333.32	0.00
080 รายได้ภาษีเงินได้อื่น	0.00	0.19	0.19	0.00
101 ภาษีการค้า	0.00	5.99	5.99	0.00
102 ภาษีมูลค่าเพิ่ม	628,200.00	667,249.57	39,049.57	0.00
103 ภาษีธุรกิจเฉพาะ	38,000.00	42,230.50	4,230.50	0.00
104 อากรแสตมป์	10,550.00	11,188.73	638.73	0.00
105 ภาษีการขายทั่วไปอื่น	0.00	0.10	0.10	0.00
201 ภาษีรถจักรยานยนต์	2,400.00	2,233.45	-166.55	-0.00
202 อากรมหรสพ	0.00	915.18	915.18	0.00
203 ภาษีสุราและสแตมปีสุร	51,400.00	46,887.43	-4,512.57	-0.00
204 ภาษีเบียร์	61,500.00	64,656.03	3,156.03	0.00
205 ภาษีเครื่องดื่มไม่มี	14,900.00	16,155.15	1,255.15	0.00
207 ภาษียาสูบ	57,000.00	43,539.42	-13,460.58	-0.00
210 ภาษีน้ำมันและผลิตภัณฑ์	106,000.00	58,613.21	-47,386.79	-0.00
211 ภาษีสรรพสามิตจากการ	0.00	81,991.47	81,991.47	0.00
212 ภาษีเครื่องไฟฟ้า	1,000.00	850.88	-149.12	-0.00
213 ภาษีเงินได้บุคคลธรรมดา	22,000.00	21,950.00	-50.00	-0.00

รูปที่ 4.6 ผลการจัดเก็บรายได้แผ่นดิน จำแนกตามประเภทรายได้

## 1.3 ผลการจัดเก็บรายได้แผ่นดิน จำแนกตามหน่วยจัดเก็บ

ผลการจัดเก็บรายได้แผ่นดิน จำแนกตามหน่วยจัดเก็บ จะแสดงข้อมูลผลการจัดเก็บรายได้แผ่นดินตามหน่วยจัดเก็บ แสดงข้อมูลรายการกระทรวง กรม โดยเน้นกรมจัดเก็บที่สำคัญ คือ กรมสรรพากร กรมสรรพสามิต กรมศุลกากร และกรมธนารักษ์ ในภาพรวมของประเทศทั้งหมด และลงรายละเอียดในแต่ละกรมดังกล่าว รายละเอียดตามรูปที่ 4.7



## ผลการจัดเก็บรายได้แผ่นดิน จำแนกตามหน่วย จัดเก็บ

Navigation block:

กรม			
จังหวัด			
เดือน/ปีงบประมาณ			
ประเภทรายได้			
แหล่งของเงิน			
รหัสบัญชี			

Text elements:

Last Refreshed	20.11.2012 09:53:08
Status of Data	19.11.2012 10:35:59

ผลการจัดเก็บรายได้แผ่นดิน จำแนกตามหน่วยจัดเก็บ

กรม	ประเภทรายได้	รายได้จัดเก็บ
		* 1,000,000 THB
<b>รวมทั้งสิ้น</b>		<b>2,293,604.61</b>
▼ กระทรวงการคลัง	<b>รวม</b>	<b>2,186,929.57</b>
001	ภาษีเงินได้บุคคลธรรมดา	266,269.62
002	ภาษีเงินได้นิติบุคคล	550,757.29
003	ภาษีเงินได้ปิโตรเลียม	96,333.32
080	รายได้ภาษีเงินได้อื่น	0.19
101	ภาษีการค้า	5.99
102	ภาษีมูลค่าเพิ่ม	667,249.57
103	ภาษีธุรกิจเฉพาะ	42,219.79
104	อากรแสตมป์	11,179.86
105	ภาษีการขายทั่วไปอื่น	0.10
201	ภาษีรถจักรยานยนต์	2,233.45
202	อากรกรมสรรพ	673.15
203	ภาษีสุราและสแตมปีสุร	46,887.43
204	ภาษีเบียร์	64,656.03
205	ภาษีเครื่องดื่มไม่มี	16,155.15
207	ภาษียาสูบ	43,539.42
210	ภาษีน้ำมันและผลิตภัณฑ์	58,613.21
211	ภาษีสรรพสามิตจากการน	81,991.47
212	ภาษีเครื่องไฟฟ้า	850.88

รูปที่ 4.7 ผลการจัดเก็บรายได้แผ่นดิน จำแนกตามหน่วยจัดเก็บ

#### 1.4 ผลการจัดเก็บรายได้แผ่นดิน จำแนกตามพื้นที่จังหวัด

ผลการจัดเก็บรายได้แผ่นดิน จำแนกตามพื้นที่จังหวัด จะแสดงข้อมูลผลการจัดเก็บรายได้แผ่นดินตามพื้นที่จังหวัด โดยแสดงในภาพใหญ่ประเทศทั้งหมด กลุ่มจังหวัด และรายจังหวัด รายละเอียดตามรูปที่ 4.8



**CFMIS** ผลการจัดเก็บรายได้แผ่นดิน จำแนกตามพื้นที่จังหวัด

Navigation block:

กระทรวง	📄	📄	📄
กรม	📄	📄	📄
จังหวัด	📄	📄	📄
เดือน/ปีงบประมาณ	📄	📄	📄
ประเภทรายได้	📄	📄	📄
แหล่งของเงิน	📄	📄	📄
รหัสบัญชี	📄	📄	📄

Text elements:

Last Refreshed	20.11.2012 09:54:59
Status of Data	19.11.2012 10:35:59

ผลการจัดเก็บรายได้แผ่นดิน จำแนกตามพื้นที่จังหวัด

จังหวัด	กระทรวง	กรม	ประเภทรายได้	รายได้จัดเก็บ
				* 1,000,000 THB
▼ กลุ่มจังหวัด	รวม			2,293,604.61
	สำนักนายกรัฐมนตรี	รวม		703.51
		สนง. ปลัดสำนักนายกรัฐมนตรี	รวม	13.26
			642 ค่าขายของเบ็ดเตล็ด	0.03
			810 ค่าปรับอื่น	0.02
			811 เงินเหลือจ่ายมีเกาส	0.20
			821 ดอกเบี้ยเงินกู้	12.58
			830 รายได้เบ็ดเตล็ดอื่น	0.43
		กรมประชาสัมพันธ์	รวม	137.28
			602 ค่าขายที่ดินและอาคาร	0.16
			642 ค่าขายของเบ็ดเตล็ด	0.23
			649 ค่าขายทรัพย์สินอื่น	0.23
			670 ค่าธรรมเนียมเบ็ดเตล็ด	2.44
			810 ค่าปรับอื่น	0.20
			811 เงินเหลือจ่ายมีเกาส	0.48
			821 ดอกเบี้ยเงินกู้	0.14
			826 ค่าตอบแทนจากการใช้คว	3.82
			830 รายได้เบ็ดเตล็ดอื่น	129.58
		สนง. คณะกรรมการคุ้มครองผู้บริโภค	รวม	2.35
			642 ค่าขายของเบ็ดเตล็ด	0.04

รูปที่ 4.8 ผลการจัดเก็บรายได้แผ่นดิน จำแนกตามพื้นที่จังหวัด

## 2. ผลการนำเสนอ และถอนคืนรายได้แผ่นดิน

### 2.1 ผลการนำเสนอ และถอนคืนรายได้แผ่นดิน จำแนกตามประเภทรายได้

ผลการนำเสนอ และถอนคืนรายได้แผ่นดิน จำแนกตามประเภทรายได้ จะแสดงข้อมูลจำแนกตามกระทรวง กรม เริ่มตั้งแต่สำนักนายกรัฐมนตรี เป็นต้นไป มีคอลัมน์การนำเสนอรายได้ ถอนคืนรายได้ และรายได้สุทธิ โดย Default ตามรหัสรายได้ที่แต่ละกรมมีหน้าที่จัดเก็บ รายละเอียดตามรูปที่ 4.9



## ผลการนำส่งและถอนคืนรายได้แผ่นดิน จำแนกตามประเภทรายได้ (สำหรับส่วนราชการ)

Navigation block:

กระทรวง	<input type="checkbox"/>	<input type="checkbox"/>	<input type="checkbox"/>
กรม	<input type="checkbox"/>	<input type="checkbox"/>	<input type="checkbox"/>
จังหวัด	<input type="checkbox"/>	<input type="checkbox"/>	<input type="checkbox"/>
เดือน/ปีงบประมาณ	<input type="checkbox"/>	<input type="checkbox"/>	<input type="checkbox"/>
ประเภทรายได้	<input type="checkbox"/>	<input type="checkbox"/>	<input type="checkbox"/>
แหล่งของเงิน	<input type="checkbox"/>	<input type="checkbox"/>	<input type="checkbox"/>

Text elements:

Last Refreshed	20.11.2012 09:58:28
Status of Data	19.11.2012 10:35:59

ผลการนำส่งและถอนคืนรายได้แผ่นดิน จำแนกตามประเภทรายได้ (สำหรับ)

กระทรวง	กรม	ประเภทรายได้	รายได้นำส่ง * 1,000,000 THB	ถอนคืนรายได้ * 1,000,000 THB	รายได้สุทธิ * 1,000,000
<b>รวมทั้งสิ้น</b>			<b>2,214.628.14</b>	<b>273.878.23</b>	<b>1,941.119.08</b>
สำนักนายกรัฐมนตรี	<b>รวม</b>		695.17	0.08	695.09
	สนง. ปลัดสำนักนายกรัฐมนตรี	<b>รวม</b>	13.92	0.00	13.92
		642 ค่าขายของเบ็ดเตล็ด	0.03	0.00	0.03
		810 ค่าปรับอื่น	0.02	0.00	0.02
		811 เงินเหลือจ่ายปีเก่า	0.87	0.00	0.87
		821 ดอกเบี้ยเงินกู้	12.58	0.00	12.58
		830 รายได้เบ็ดเตล็ดอื่น	0.43	0.00	0.43
	<b>กรมประชาสัมพันธ์</b>	<b>รวม</b>	<b>118.00</b>	<b>0.07</b>	<b>117.94</b>
		642 ค่าขายของเบ็ดเตล็ด	0.22	0.00	0.22
		649 ค่าขายทรัพย์สินอื่น	0.23	0.00	0.23
		670 ค่าธรรมเนียมเบ็ดเตล็ด	2.40	0.00	2.40
		810 ค่าปรับอื่น	0.20	0.07	0.13
		811 เงินเหลือจ่ายปีเก่า	1.50	0.00	1.50
		821 ดอกเบี้ยเงินกู้	0.14	0.00	0.14
		826 ค่าตอบแทนจากการใช้คว	3.82	0.00	3.82
		830 รายได้เบ็ดเตล็ดอื่น	109.48	0.00	109.48
	<b>สนง. คณะกรรมการคุ้มครองผู้บริโภค</b>	<b>รวม</b>	<b>3.13</b>	<b>0.00</b>	<b>3.13</b>
		642 ค่าขายของเบ็ดเตล็ด	0.01	0.00	0.01
		810 ค่าปรับอื่น	2.21	0.00	2.21

รูปที่ 4.9 ผลการนำส่ง และถอนคืนรายได้แผ่นดิน จำแนกตามประเภทรายได้

## 2.2 ผลการนำส่ง และถอนคืนรายได้แผ่นดิน จำแนกตามหน่วยจัดเก็บ

ผลการนำส่ง และถอนคืนรายได้แผ่นดิน จำแนกตามหน่วยจัดเก็บ จะแสดงข้อมูลจำแนกตามหน่วยจัดเก็บ รายกระทรวง กรม โดยเน้นกรมจัดเก็บที่สำคัญ คือ กรมสรรพากร กรมสรรพสามิต กรมศุลกากร และกรมธนารักษ์ ในภาพรวมของประเทศทั้งหมด และลงรายละเอียดในแต่ละกรมดังกล่าว โดยมีคอลัมน์การนำส่งรายได้ ถอนคืนรายได้ และรายได้สุทธิ โดย Default ตามรหัสรายได้ที่แต่ละกรมมีหน้าที่จัดเก็บรายละเอียดตามรูปที่ 4.10

**ผลการนำเสนอและถอนคืนรายได้แผ่นดิน จำแนกตามหน่วยจัดเก็บ(สำหรับส่วนราชการ)**

Navigation block:

กรม	📄	📄	📄
จังหวัด	📄	📄	📄
เดือน/ปีงบประมาณ	📄	📄	📄
ประเภทรายได้	📄	📄	📄
แหล่งของเงิน	📄	📄	📄

Text elements:

Last Refreshed	20.11.2012 10:00:12
Status of Data	19.11.2012 10:35:59

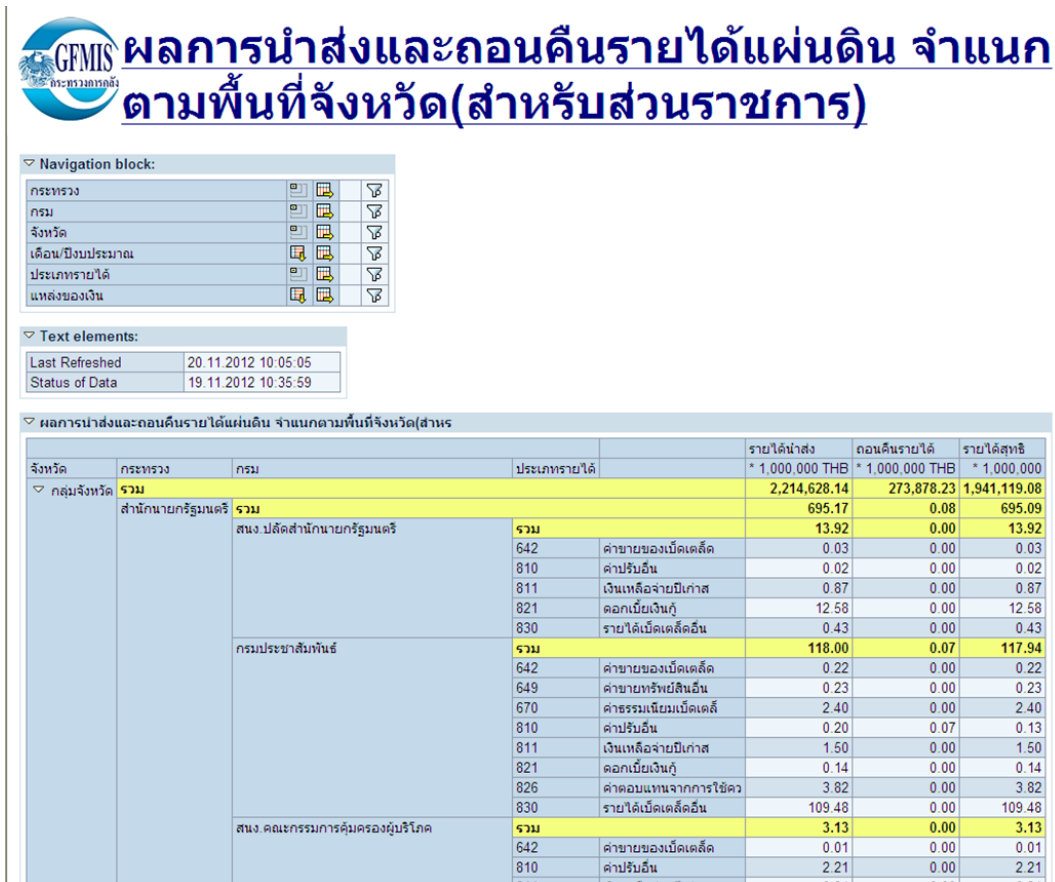
ผลการนำเสนอและถอนคืนรายได้แผ่นดิน จำแนกตามหน่วยจัดเก็บ(สำหรับ)

กรม	ประเภทรายได้	รายได้นำเสนอ * 1,000,000 THB	ถอนคืนรายได้ * 1,000,000 THB	รายได้สุทธิ * 1,000,000
<b>รวมทั้งสิ้น</b>		<b>2,214,628.14</b>	<b>273,878.23</b>	<b>1,941,119.08</b>
▼ กระทรวงการคลัง	<b>รวม</b>	<b>2,108,879.72</b>	<b>273,537.42</b>	<b>1,835,711.02</b>
001	ภาษีเงินได้บุคคลธรรมดา	264,101.66	22,935.67	241,165.99
002	ภาษีเงินได้บุคคลธรรมดา	538,260.70	21,320.45	516,940.25
003	ภาษีเงินได้ปิโตรเลียม	93,392.52	0.00	93,392.52
004	ภาษีการเดินทาง	0.06	0.00	0.06
080	รายได้ภาษีเงินได้	0.19	65.38	-65.19
101	ภาษีการค้า	12.16	0.00	12.16
102	ภาษีมูลค่าเพิ่ม	617,649.79	219,699.57	397,950.23
103	ภาษีธุรกิจเฉพาะ	40,461.84	88.83	40,373.01
104	อากรแสตมป์	11,086.78	0.00	11,086.78
105	ภาษีการขายทั่วไปอื่น	0.10	3.87	-3.78
201	ภาษีธุรกิจรถยนต์	2,216.61	0.00	2,216.61
202	อากรมหรสพ	668.10	0.00	668.10
203	ภาษีสุราและแสตมป์สุร	45,922.69	0.00	45,922.69
204	ภาษีเบียร์	64,130.75	0.00	64,130.75
205	ภาษีเครื่องดื่มไม่มี	16,003.15	0.00	16,003.15
207	ภาษียาสูบ	42,725.20	0.00	42,725.20
210	ภาษีน้ำมันและผลิตภัณฑ์	57,718.48	0.00	57,718.48
211	ภาษีสรรพสามิตจากการ	81,252.90	0.00	81,252.90
212	ภาษีเครื่องไฟฟ้า	842.08	0.00	842.08

รูปที่ 4.10 ผลการนำเสนอ และถอนคืนรายได้แผ่นดิน จำแนกตามหน่วยจัดเก็บ

### 2.3 ผลการนำเสนอ และถอนคืนรายได้แผ่นดิน จำแนกตามพื้นที่จังหวัด

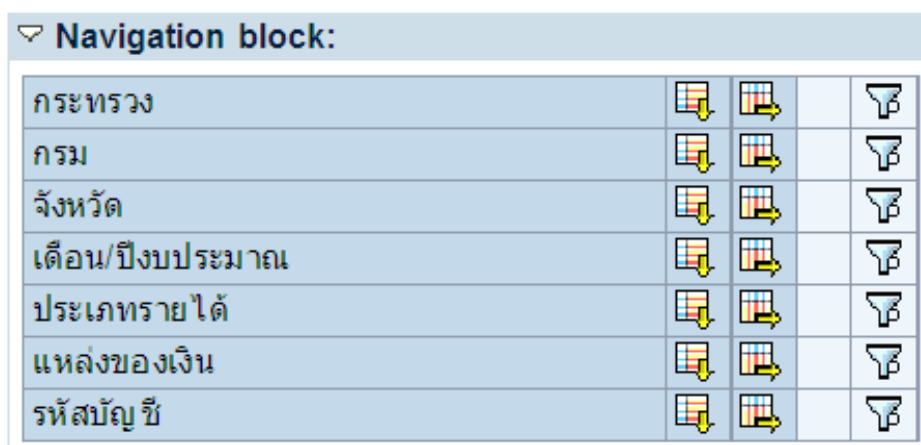
ผลการนำเสนอ และถอนคืนรายได้แผ่นดิน จำแนกตามพื้นที่จังหวัด จะแสดงข้อมูลจำแนกตามพื้นที่จังหวัด โดยแสดงในภาพใหญ่ประเทศทั้งหมด กลุ่มจังหวัด และรายจังหวัด โดยมีคอลัมน์การนำเสนอรายได้ ถอนคืนรายได้ และรายได้สุทธิ โดย Default ตามรหัสรายได้ที่แต่ละกรมและจังหวัด มีหน้าที่จัดเก็บรายละเอียดตามรูปที่ 4.11



รูปที่ 4.11 ผลการนำเสนอ และถอนคืนรายได้แผ่นดิน จำแนกตามพื้นที่จังหวัด

การจัดรูปแบบรายงานผลการจัดเก็บ นำส่ง และถอนคืนรายได้แผ่นดิน

การเรียกรายงานผลการจัดเก็บรายได้แผ่นดิน ใน MIS นั้น มีปุ่มเครื่องมือ Navigation Block ตามรูปที่ 4.12 ไว้สำหรับจัดรูปแบบข้อมูล เพื่อให้การแสดงผลในตารางเป็นไปตามต้องการของผู้ใช้งาน มีรายละเอียดดังนี้



รูปที่ 4.12 แสดงตัวอย่าง Navigation Block

คำอธิบาย

รายการ	รายละเอียด	หมายเหตุ
กระทรวง	แสดงข้อมูลรายกระทรวง	
กรม	แสดงข้อมูลรายกรม	
จังหวัด	แสดงข้อมูลรายกลุ่มจังหวัด และจังหวัด	
เดือน/ ปีงบประมาณ	แสดงข้อมูลรายเดือน ตามปีงบประมาณที่ เลือกไว้	
ประเภทรายได้	แสดงข้อมูลตามรหัสรายได้เป็นรหัส หรือ ข้อความ หรือทั้งสองอย่าง	
แหล่งของเงิน	แสดงข้อมูลตามรหัสแหล่งของเงิน 5 หลัก ท้าย (ตัด 2 หลักแรก คือ 2 หลักท้ายของ ปีงบประมาณออก)	
รหัสบัญชี	แสดงรหัสบัญชีแยกประเภท 10 หลัก	มีเฉพาะบางรายงานเท่านั้น



หมายถึง แสดงข้อมูลที่เลือกในลักษณะคอลัมน์



หมายถึง แสดงข้อมูลที่เลือกในลักษณะแถว



หมายถึง กรองข้อมูลเฉพาะรายการที่เลือก

ตัวอย่าง การจัดรูปแบบรายงานผลการจัดเก็บ นำส่ง และถอนคืนรายได้รายได้แผ่นดิน

- กดปุ่มเลือก  ให้แสดงข้อมูลรายกระทรวง จะแสดงข้อมูลดังรูปที่ 4.13

กระทรวง	รวมรายได้นำส่ง	ถอนคืนรายได้	รายได้สุทธิ
	* 1,000,000 THB	* 1,000,000 THB	* 1,000,000
<b>รวมทั้งสิ้น</b>	<b>255,220.80</b>	<b>41,141.94</b>	<b>212,367.97</b>
สำนักนายกรัฐมนตรี	49.52	0.00	49.38
กระทรวงกลาโหม	110.62	0.00	108.07
กระทรวงการคลัง	246,403.70	41,141.94	204,314.26
กระทรวงการต่างประเทศ	85.18	0.00	85.17
กท.กทพ. และกีฬา	3.35	0.00	3.35
กท.พ. สังคม คม มนุษย์	13.86	0.00	9.17
กท.เกษตรและสหกรณ์	125.48	0.00	124.72
กระทรวงคมนาคม	189.26	0.00	188.11
กท.ทรัพยากรธรรมชาติและสิ่งแวดล้อม	114.22	0.00	109.52
กระทรวงเทคโนโลยีสารสนเทศและการสื่อสาร	3.50	0.00	3.28
กระทรวงพลังงาน	2,772.03	0.00	2,772.03
กระทรวงพาณิชย์	392.11	0.00	371.23
<b>กระทรวงมหาดไทย</b>	<b>556.61</b>	<b>0.00</b>	<b>545.76</b>
กระทรวงยุติธรรม	151.40	0.00	149.59
กระทรวงแรงงาน	233.36	0.00	232.50
กระทรวงวัฒนธรรม	5.10	0.00	5.03
กระทรวงวิทยาศาสตร์และเทคโนโลยี	7.72	0.00	7.68
กระทรวงศึกษาธิการ	188.89	0.00	188.93
กระทรวงสาธารณสุข	91.65	0.00	91.58
กระทรวงอุตสาหกรรม	208.92	0.00	209.00
ส่วน ร.ม.สก ส.นายกฯ	685.06	0.00	668.51
องคมนตรี	2,064.28	0.00	2,076.15
รัฐวิสาหกิจ	51.70	0.00	48.00
จังหวัด	6.95	0.00	6.95
กท./งท. มุมเงินเวียน	706.36	0.00	0.00

รูปที่ 4.13 แสดงข้อมูลรายกระทรวงตามแนวดิ่ง

- กดปุ่มเลือก  ให้แสดงข้อมูลรายการ จะแสดงข้อมูลดังรูปที่ 4.14

กระทรวง	กรม	รวมรายได้นำส่ง	ถอนคืนรายได้	รายได้สุทธิ	
		* 1,000,000 THB	* 1,000,000 THB	* 1,000,000	
<b>รวมทั้งสิ้น</b>		<b>255,220.80</b>	<b>41,141.94</b>	<b>212,367.97</b>	
สำนักนายกรัฐมนตรี	<b>รวม</b>	<b>49.52</b>	<b>0.00</b>	<b>49.38</b>	
	สนง. ปลัดสำนักนายกรัฐมนตรี	6.49	0.00	6.50	
	กรมประชาสัมพันธ์	27.68	0.00	27.53	
	สนง. คณะกรรมการคุ้มครองผู้บริโภค	1.09	0.00	1.09	
	สำนักเลขาธิการนายกรัฐมนตรี	6.12	0.00	6.12	
	สำนักเลขาธิการคณะรัฐมนตรี	0.20	0.00	0.20	
	สำนักข่าวกรองแห่งชาติ	0.26	0.00	0.26	
	สำนักงบประมาณ	0.68	0.00	0.68	
	สนง. สภาความมั่นคงแห่งชาติ	2.34	0.00	2.34	
	สนง. คณะกรรมการกฤษฎีกา	1.00	0.00	1.00	
	สนง. คณะกรรมการข้าราชการพลเรือน	1.34	0.00	1.34	
	สนง. คกก.พัฒนาการเศรษฐกิจและสังคมแห่งชาติ	1.75	0.00	1.75	
	กองอำนวยการรักษาความมั่นคงภายในราชอาณาจักร	0.13	0.00	0.13	
	สนง. คณะกรรมการพัฒนาเศรษฐกิจและสังคมแห่งชาติ	0.44	0.00	0.44	
	กระทรวงกลาโหม	<b>รวม</b>	<b>110.62</b>	<b>0.00</b>	<b>108.07</b>
	สนง. ปลัดกระทรวงกลาโหม	6.17	0.00	6.17	
	กรมราชองครักษ์	1.74	0.00	1.74	
กองทัพบก	36.68	0.00	36.28		
กองทัพอากาศ	58.61	0.00	56.61		
กองทัพอากาศ	0.17	0.00	0.02		
กองบัญชาการกองทัพไทย	7.25	0.00	7.25		
กระทรวงการคลัง	<b>รวม</b>	<b>246,403.70</b>	<b>41,141.94</b>	<b>204,314.26</b>	
	สนง. ปลัดกระทรวงการคลัง	1.53	0.00	0.58	
	กรมธนารักษ์	565.01	0.00	564.37	
	กรมบัญชีกลาง	415.50	0.00	415.47	
	กรมศุลกากร	16,374.21	1,712.86	14,887.71	
	กรมสรรพสามิต	51,306.67	34.20	51,307.63	
	กรมสรรพากร	162,890.78	39,394.88	122,293.85	
	สนง. คณะกรรมการนโยบายรัฐวิสาหกิจ	14,845.16	0.00	14,841.79	
	สนง. บริหารหนี้สาธารณะ	2.10	0.00	0.11	


รูปที่ 4.14 แสดงข้อมูลรายการตามแนวดิ่ง



- กดปุ่มเลือก  ให้แสดงข้อมูลรายจังหวัด จะแสดงข้อมูลดังรูปที่ 4.15


จังหวัด	รวมรายได้นำส่ง	ถอนคืนรายได้	รายได้สุทธิ
	* 1,000,000 THB	* 1,000,000 THB	* 1,000,000
▼ กลุ่มจังหวัด	255,220.80	41,141.94	212,367.97
▷ ส่วนกลาง	168,823.02	35,831.88	131,631.99
▼ กลุ่มจังหวัดภาคใต้ตอนล่าง	1,417.26	109.85	1,324.19
สงขลา	1,249.13	91.81	1,168.29
สตูล	25.74	2.67	24.90
ปัตตานี	39.98	5.57	35.87
ยะลา	41.73	4.67	37.97
นราธิวาส	60.68	5.14	57.17
▷ กลุ่มจังหวัดภาคใต้ตอนบน	1,897.76	194.19	1,716.19
▷ กลุ่มจังหวัดภาคตะวันออกเฉียงเหนือตอนล่าง	1,430.72	150.83	1,289.75
▷ กลุ่มจังหวัดภาคตะวันออกเฉียงเหนือตอนบน	4,556.03	123.63	4,444.38
▷ กลุ่มจังหวัดภาคตะวันออก	37,448.63	1,711.49	35,820.83
▷ กลุ่มจังหวัดภาคกลาง	21,075.02	1,883.33	19,311.19
▷ กลุ่มจังหวัดภาคกลางตอนบน	16,348.66	827.25	14,903.28
▷ กลุ่มจังหวัดภาคเหนือตอนล่าง	808.52	164.31	646.93
▷ กลุ่มจังหวัดภาคเหนือตอนบน	1,415.18	145.17	1,279.23

รูปที่ 4.15 แสดงข้อมูลรายจังหวัดตามแนวตั้ง

- กดปุ่มเลือก  ให้แสดงข้อมูลเดือน / ปีงบประมาณ จะแสดงข้อมูลดังรูปที่ 4.16

เดือน/ปีงบประมาณ	รวมรายได้นำส่ง			ถอนคืนรายได้			รายได้สุทธิ		
	ต.ค2556	พ.ย2556	รวมทั้งสิ้น	ต.ค2556	พ.ย2556	รวมทั้งสิ้น	ต.ค2556	พ.ย2556	รวมทั้งสิ้น
กระทรวง	* 1,000,000 THB	* 1,000,000 THB	* 1,000,000 THB	* 1,000,000 THB	* 1,000,000 THB	* 1,000,000 THB	* 1,000,000	* 1,000,000	* 1,000,000
<b>รวมทั้งสิ้น</b>	<b>179,328.78</b>	<b>75,892.02</b>	<b>255,220.80</b>	<b>29,756.81</b>	<b>11,385.13</b>	<b>41,141.94</b>	<b>148,254.75</b>	<b>64,113.22</b>	<b>212,367.97</b>
สำนักนายกรัฐมนตรี	41.35	8.17	49.52	0.00	0.00	0.00	41.21	8.17	49.38
กระทรวงกลาโหม	56.81	53.81	110.62	0.00	0.00	0.00	55.09	52.98	108.07
กระทรวงการคลัง	173,349.70	73,053.99	246,403.70	29,756.81	11,385.13	41,141.94	143,008.39	61,305.87	204,314.26
กระทรวงการต่างประเทศ	80.70	4.48	85.18	0.00	0.00	0.00	80.69	4.48	85.17
กท. กทท และ กทท	2.88	0.47	3.35	0.00	0.00	0.00	2.88	0.47	3.35
กท. พ. สังคม คม มนุษย์	12.16	1.69	13.86	0.00	0.00	0.00	7.47	1.69	9.17
กท. เกษตรและสหกรณ์	91.55	33.92	125.48	0.00	0.00	0.00	90.86	33.86	124.72
กระทรวงคมนาคม	127.08	62.17	189.26	0.00	0.00	0.00	126.21	61.90	188.11
กท. ทรัพยากรธรรมชาติ	70.74	43.48	114.22	0.00	0.00	0.00	66.81	42.71	109.52
กระทรวงเทคโนโลยีฯ	2.60	0.90	3.50	0.00	0.00	0.00	2.38	0.90	3.28
กระทรวงพลังงาน	2,770.97	1.06	2,772.03	0.00	0.00	0.00	2,770.97	1.06	2,772.03
กระทรวงพาณิชย์	247.75	144.36	392.11	0.00	0.00	0.00	247.72	123.51	371.23
กระทรวงมหาดไทย	414.61	142.00	556.61	0.00	0.00	0.00	408.33	137.43	545.76
กระทรวงยุติธรรม	101.26	50.14	151.40	0.00	0.00	0.00	100.87	48.72	149.59
กระทรวงแรงงาน	163.15	70.22	233.36	0.00	0.00	0.00	162.29	70.21	232.50
กระทรวงวัฒนธรรม	3.46	1.64	5.10	0.00	0.00	0.00	3.46	1.56	5.03
กระทรวงวิทยาศาสตร์ฯ	6.23	1.49	7.72	0.00	0.00	0.00	6.23	1.45	7.68
กระทรวงศึกษาธิการ	118.24	70.64	188.89	0.00	0.00	0.00	117.72	71.21	188.93

รูปที่ 4.16 แสดงข้อมูลเดือน / ปีงบประมาณตามแนวนอน

- กดปุ่มเลือก  ให้แสดงประเภทรายได้ จะแสดงข้อมูลดังรูปที่ 4.17

รายงานเงินรายได้แผ่นดินในระบบสารสนเทศเพื่อการบริหาร (MIS)

กรม	ประเภทรายได้	รายได้ป่าสง * 1,000,000 THB	ถอนคืนรายได้ * 1,000,000 THB	รายได้สุทธิ * 1,000,000
<b>รวมทั้งสิ้น</b>		<b>255,220.80</b>	<b>41,141.94</b>	<b>214,237.13</b>
กระทรวงการคลัง	<b>รวม</b>	<b>245,981.83</b>	<b>41,141.94</b>	<b>204,998.16</b>
001	ภาษีเงินได้บุคคลธรรมดา	34,712.53	58.66	34,653.86
002	ภาษีเงินได้นิติบุคคล	34,553.11	3,259.22	31,293.90
003	ภาษีเงินได้ปิโตรเลียม	0.69	0.00	0.69
080	รายได้ภาษีเงินได้อื่น	0.01	0.11	-0.10
101	ภาษีการค้า	0.29	0.00	0.29
102	ภาษีมูลค่าเพิ่ม	87,127.33	36,076.22	51,051.10
103	ภาษีสรรพสามิตจากกรม	4,921.14	0.59	4,920.55
104	อากรแสตมป์	1,536.47	0.00	1,536.47
105	ภาษีการขายทรัพย์สิน	0.00	0.07	-0.07
201	ภาษีสถักทอขนสัตว์	216.41	0.00	216.41
202	อากรมหรรณพ	56.82	0.00	56.82
203	ภาษีสรรและแสตมป์สุร	5,966.40	0.00	5,966.40
204	ภาษีเงินได้	9,397.33	0.00	9,397.33
205	ภาษีเครื่องดื่มไม่มี	2,009.35	0.00	2,009.35
207	ภาษียาสูบ	5,335.15	0.00	5,335.15
210	ภาษีสรรสามิตจากกรม	6,579.49	0.00	6,579.49
211	ภาษีสรรสามิตจากกรม	12,491.11	0.00	12,491.11
212	ภาษีเครื่องไฟฟ้า	110.64	0.00	110.64
213	ภาษีแก้วและเครื่องแก้ว	0.14	0.00	0.14
214	ภาษีสถยนต์	8,972.08	0.00	8,972.08
216	ภาษีสถยนต์เครื่อง	11.67	0.00	11.67
217	ภาษีสถานบริการ	9.68	0.00	9.68
218	ค่าธรรมเนียมประปา	2.64	0.00	2.64
219	ภาษีสรร	1.00	0.00	1.00
250	ภาษีเบ็ดเตล็ด	108.21	0.00	108.21
301	อากรขาออก	21.43	0.00	21.43
302	อากรขาเข้า	16,218.35	1,712.72	14,505.64
403	ค่าใบอนุญาตสัมปทาน	0.00	34.20	-34.20
410	ค่าใบอนุญาตอื่นด้าน	43.56	0.00	43.56
602	ค้ายาที่ดินและอาคาร	5.88	0.00	5.88

รูปที่ 4.17 แสดงข้อมูลประเภทรายได้ตามแนวดิ่ง

- กดปุ่มเลือก  ให้แสดงแหล่งของเงิน จะแสดงข้อมูลดังรูปที่ 4.18

กรม	แหล่งของเงิน	รายได้ป่าสง * 1,000,000 THB	ถอนคืนรายได้ * 1,000,000 THB	รายได้สุทธิ * 1,000,000
<b>รวมทั้งสิ้น</b>		<b>245,981.83</b>	<b>41,141.94</b>	<b>204,998.16</b>
กรมสรรพากร	<b>รวม</b>	<b>162,890.78</b>	<b>39,394.88</b>	<b>123,495.90</b>
	THAI/19100	162,885.55	39,394.88	123,490.67
	THAI/19200	0.69	0.00	0.69
	THAI/19400	4.54	0.00	4.54
กรมศุลกากร	<b>รวม</b>	<b>16,374.21</b>	<b>1,712.86</b>	<b>14,724.69</b>
	THAI/19100	16,277.42	1,712.72	14,564.71
	THAI/19200	18.08	0.00	18.08
	THAI/19400	78.70	0.14	78.56
กรมสรรพสามิต	<b>รวม</b>	<b>51,306.67</b>	<b>34.20</b>	<b>51,307.63</b>
	THAI/19100	51,268.13	34.20	51,233.92
	THAI/19200	37.18	0.00	37.18
	THAI/19400	1.37	0.00	1.37
กรมธนารักษ์	<b>รวม</b>	<b>565.01</b>	<b>0.00</b>	<b>565.01</b>
	THAI/19200	621.38	0.00	621.38
	THAI/19400	-56.38	0.00	-56.38
	THAI/19400	-56.38	0.00	-56.38
สนง. คณะกรรมการนโยบายรัฐวิสาหกิจ	<b>รวม</b>	<b>14,845.16</b>	<b>0.00</b>	<b>14,845.16</b>
	THAI/19200	1,594.46	0.00	1,594.46
	THAI/19300	13,246.95	0.00	13,246.95
	THAI/19400	3.75	0.00	3.75

รูปที่ 4.18 แสดงข้อมูลแหล่งของเงินตามแนวดิ่ง